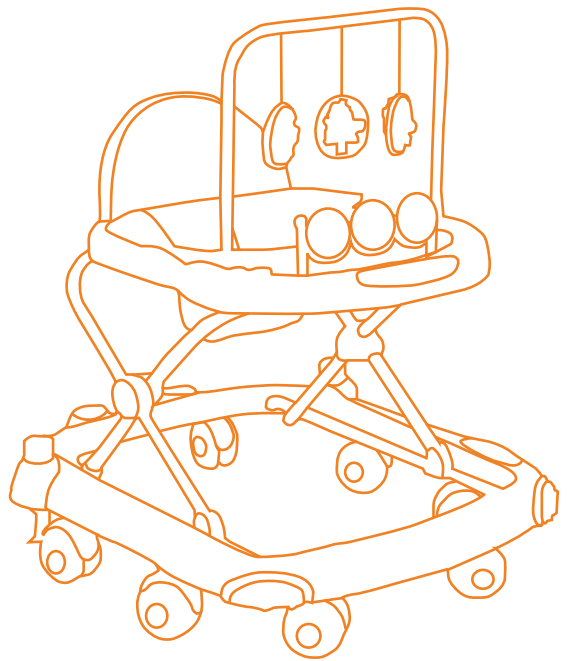


Модель: RW110



**Инструкция по эксплуатации**

**Ходунки детские**

ПЕРЕД ИСПОЛЬЗОВАНИЕМ ВНИМАТЕЛЬНО ПРОЧИТАЙТЕ ДАННОЕ РУКОВОДСТВО И СОХРАНИТЕ ЕГО НА БУДУЩЕЕ.  
Все фото изображения в инструкции служат исключительно для примера. Производитель оставляет за собой право  
вносить изменения без предварительного согласования.



## Внимание

Перед началом эксплуатации ходунков внимательно ознакомьтесь с настоящей инструкцией, а также сохраните ее для будущего использования.

Никогда не оставляйте ребенка без присмотра. При использовании ходунков ребенок сможет передвигаться гораздо быстрее, чем без них.

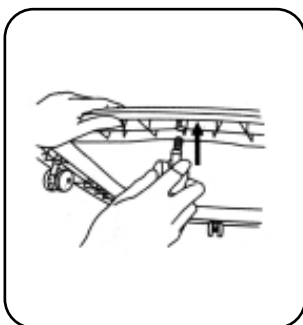
- Ходунки предназначены для детей, которые могут уже хорошо сидеть без посторонней помощи в возрасте от 7 месяцев до 1 года 3 месяцев. Вес ребенка не должен превышать 12 кг.
- Высота ходунков должна всегда регулироваться только взрослыми.
- Перед использованием убедитесь, что все части ходунков в порядке и не повреждены.
- Установите ходунки на такую высоту, чтобы ножки ребенка касались пола. Время использования ходунков не должно превышать 20 минут за 1 использование.
- Никогда не переносите ходунки, когда ребенок находится в них.
- Никогда не используйте ходунки рядом со ступеньками, лестницами и неровными поверхностями во избежание получения травм ребенком.
- Не используйте ходунки рядом с открытыми источниками огня и источниками сильного тепла.
- При использовании ходунков следите за тем, чтобы ребенок не мог дотянуться до электрических приборов и других источников опасности.
- Не пользуйтесь ходунками, если какие-то его части неисправны или повреждены.
- Во избежание травм старайтесь не использовать ходунки вблизи стеклянных поверхностей.
- В музыкальной панели используются батарейки, не используйте вместе старые и новые батарейки.
- При установке батареек всегда соблюдайте полярность.
- После того как батарейки пришли в негодность обязательно убирайте их из отсека для батареек.
- При ремонте ходунков всегда используйте только те запасные части, которые одобрены производителем.
- При уходе за ходунками используйте мягкие чистящие средства.



## Комплектация



## Сборка



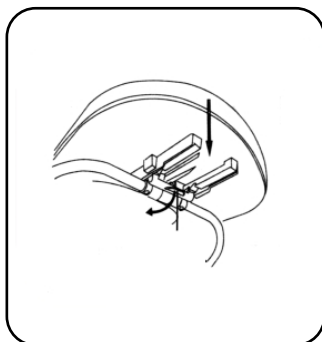
**Шаг 1:** Поднимите верхнюю панель с сиденьем на нужную вам высоту и закрепите раму ходунков. Будьте осторожны и не допускайте попадания частей тела в движущиеся части ходунков во избежание травм.

**Шаг 2:** Закрепите все 8 колес на основание ходунков при помощи отвертки, как показано на рисунке. Обязательно соблюдайте указанные места установки.

**Шаг 3:** Установите спинку ходунков, поместив ее на раме ходунков, щелчок свидетельствует о правильности установки. Проверьте надежность фиксации.



## Использование



**Шаг 1:** Высоту ходунков можно регулировать, придав положение максимально удобное для вашего ребенка. Перед тем как посадить ребенка в ходунки, убедитесь, что фиксаторы ходунков зафиксированы.

**Шаг 2:** Установите полочку и спинку ходунков как показано на рисунке, убедитесь в надежности крепления установленных частей.

Регулярно проверяйте исправность ходунков и всех его частей во избежание травм. При обнаружении поврежденных частей замените их на новые. Для очистки ходунков от загрязнений используйте мягкие моющие средства.



# Гарантийный талон

## Гарантийный талон \_\_\_\_\_

Данный гарантийный талон действителен при заполнении всех отметок о продаже и наличии штампа мазагина.

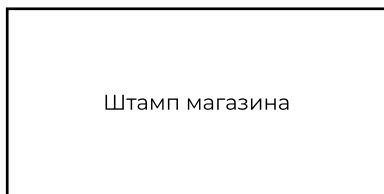
### Внимание!

Гарантийный срок и срок службы на изделие устанавливаются со дня продажи изделия. По истечении установленного срока службы изготовитель не несет ответственности за безопасности изделия.

### Отметка о продаже

Изделие \_\_\_\_\_ Модель \_\_\_\_\_

Гарантийный срок \_\_\_\_\_ Срок службы \_\_\_\_\_



Дата покупки \_\_\_\_\_

Ф.И.О продавца \_\_\_\_\_

Подпись \_\_\_\_\_

Претензий по качеству, внешнему виду, комплектации не имею, с условиями гарантийного обслуживания ознакомлен и согласен.

Дата «\_\_\_\_» \_\_\_\_\_ 202\_\_г. Подпись \_\_\_\_\_

## Условия гарантийного обслуживания

1. Гарантийный срок исчисляется со дня продажи.
2. Информация о гарантиях распространяется на территории России.
3. Производитель гарантирует соответствие изделия требованиям стандартов при соблюдении условий транспортировки, сборки, эксплуатации и хранения.
4. Гарантия не распространяется на недостатки изделия, вызванные следующими причинами:
  - механическое повреждение в результате удара или падения;
  - использование с нарушением требований инструкции по эксплуатации, либо небрежным обращением;
  - ремонт изделия, выполненный не уполномоченными на это лицом;
  - любое постороннее вмешательство в конструкцию изделия.

Предназначены для детей от 7 месяцев до 15 месяцев.  
Изготовлено из металла с элементами и деталями  
из пластмассы, текстильных материалов.  
Срок службы 3 года.  
Изготовлено в соответствии с требованиями ТР ТС 007/2011

Ходунки детские RW110  
Изготовитель: ANHUI FULAI IMP. EXP. CO., LTD Qixing Industrial Park of Chengguan Town, Shucheng County, Anhui Province, China, Китай  
Импортер: ООО «РАНТ трейд» 129626, г. Москва, ул. 2-я Мытищинская, д. 2, стр. 1, этаж 5 помещение 1. Комната 2.  
Телефон: +7 (499) 653-88-33  
Дистрибьютор в РФ: ООО «РАНТ трейд» 129626, г. Москва, ул. 2-я Мытищинская, д. 2, стр. 1, этаж 5 помещение 1. Комната 2.  
Телефон: +7 (499) 653-88-33  
Гарантийный срок: 6 мес.  
Дата изготовления: 01.2022  
Возрастная группа: 7-15 месяцев.  
Состав: металл, пластик, ткань полиэстер.  
Произведено в Китае.

